






Ze względu na ciągły wzrost cen materiałów, oferta ważna 10 dni

Sprzedż TYLKO kartonowa / paletowa - możliwe mixy paletowe

NAZWA	INDEX HANDLOWY	INDEKS KATALOGOWY	DŁUGOŚĆ	SZEROKOŚĆ	RODZAJ MATERIAŁU	DUŻY HURT	SPECJALNA	HURTOWA	DETAILCZNA
						(powyżej 1000szt)			
UCHWYT NIEREGULOWANY KARPIÓWKA KĄTOWY L=380	UCH 25	UCH 25 #4,0 X 30 / II	L=380	30	1.4016	8,64 zł	9,43 zł	10,22 zł	12,00 zł
UCHWYT REGULOWANY KARPIÓWKA	UCH 11 KPL	UCH 11 #4,0 X 30 / II	0	0	1.4016	10,95 zł	11,94 zł	12,94 zł	15,00 zł
UCHWYT "S" NIEREGULOWANY L=469	UCH 15 -1	UCH 15 -1 #4,0X 25 / II	L=469	25	1.4016	9,07 zł	9,90 zł	10,72 zł	13,00 zł
UCHWYT "S" REGULOWANY KOMPLET	UCH 15 KPL	UCH 15 #4,0 X 25 /II	L=469	25	1.4016	10,82 zł	11,80 zł	12,78 zł	15,00 zł
UCHWYT "S" REGULOWANY KOMPLET L=529	UCH 104 KPL	UCH 104 #5,0 X 30 /II	L=529	30	1.4016	17,00 zł	18,50 zł	19,90 zł	22,00 zł
UCHWYT DACHOWY NIEREGULOWANY GONT L=225	UCH 19	UCH 19 #4,0 X 25 /II	L=225	25	1.4016	5,50 zł	6,00 zł	7,00 zł	8,00 zł
UCHWYT POTRÓJNIE REGULOWANY Z POZIOMĄ REGULACJĄ L=130	UNAM-UCH-06KPL/3R	UCH 06/3R #4,0 X 30 / II	L=130	30	1.4016	15,50 zł	16,30 zł	16,90 zł	17,30 zł
UCHWYT PODWÓJNIE REGULOWANY Poddachówkowy L=120	UCH 06 KPL	UCH 06 #4,0 X 30 / II	L=120	30	1.4016	15,41 zł	16,81 zł	18,22 zł	21,00 zł
UCHWYT PODWÓJNIE REGULOWANY Poddachówkowy L=130	UCH 58 KPL	UCH 58 #4,0 X 30 / II	L=130	30	1.4016	15,41 zł	16,81 zł	18,22 zł	21,00 zł
UCHWYT PODWÓJNIE REGULOWANY Poddachówkowy L=170	UCH 18 KPL	UCH 18 #4,0 X 30 / II	L=170	30	1.4016	17,16 zł	18,72 zł	20,28 zł	24,00 zł
PODSTAWY MONTAŻOWE - TRAPEZ/RĄBEK/PŁYTA WARSTWOWA						1000szt	500szt	100szt	NIEPEŁNE OP
PODSTAWA MONTAŻOWA PM20 - TRAPEZ / PŁYTA WARSTWOWA	PM20				NIERDZEWKA	7,00 zł	9,00 zł	11,00 zł	15,00 zł
PODSTAWA MONTAŻOWA PM35 - TRAPEZ / PŁYTA WARSTWOWA	PM35				NIERDZEWKA	10,00 zł	12,00 zł	13,50 zł	18,00 zł
PODSTAWA MONTAŻOWA PMR - RĄBEK	PMR				NIERDZEWKA	12,00 zł	15,00 zł	17,00 zł	24,00 zł
KLEMY						5 600szt	1 600szt	800szt	NIEPEŁNE OP
KLEMA ŚRODKOWA UNIWERSALNA						0,75 zł	0,75 zł	1,00 zł	1,30 zł
KLEMA KOŃCOWA 35						0,75 zł	0,75 zł	1,00 zł	1,30 zł
KLEMA ŚRODKOWA CZARNA ANODA						1,60 zł	1,60 zł	1,90 zł	2,40 zł
KLEMA KOŃCOWA 35 CZARNA ANODA						1,60 zł	1,60 zł	1,90 zł	2,40 zł
KLEMA BIFACJAL (NASZE PROFILE OMEGA)						2,50 zł	2,50 zł	2,50 zł	2,50 zł
DWUGWINTY						500szt	250szt	50szt	NIEPEŁNE OP
DWUGWINTY M10X200	M10X200	M10x200+DIN 6923 A2+EPDM			NIERDZEWKA	4,00 zł	4,63 zł	5,34 zł	5,34 zł
DWUGWINTY M10X250	M10X250	M10x250+DIN 6923 A2+EPDM			NIERDZEWKA	4,50 zł	5,10 zł	5,88 zł	5,88 zł
DWUGWINTY M10X300	M10X300	M10x300+DIN 6923 A2+EPDM			NIERDZEWKA	5,50 zł	6,05 zł	6,98 zł	6,98 zł
ADAPTER DO DWUGWINTÓW					NIERDZEWKA	2,30 zł	2,50 zł	2,80 zł	2,80 zł
PROFILE						770szt	462szt	154szt	NIEPEŁNE OP
PROFIL MONTAŻOWY 40X40 2200 MŁOTECZEK						36,00 zł	37,00 zł	38,00 zł	42,00 zł
PROFIL OMEGA 1MB (BIFACJAL)						35,00 zł	35,00 zł	36,00 zł	35,00 zł
PROFIL OMEGA 1,5MB (BIFACJAL)						60,00 zł	60,00 zł	60,00 zł	60,00 zł
ŁĄCZNIKI						1000szt	600szt (300kpl)	200szt	NIEPEŁNE OP
ŁĄCZNIK DO PROFILI MONTAŻOWYCH 40X40 UNAM	UNAM-ŁĄCZNIK 40X40					1,70 zł	1,70 zł	1,80 zł	2,30 zł
ŁĄCZNIK DO PROFILI MONTAŻOWYCH 40X40 UNAM MŁOTECZEK	UNAM-ŁĄCZNIK 40X40					1,70 zł	1,70 zł	1,80 zł	2,30 zł

ZAŚLEPKI			200szt	100szt	NIEPEŁNE OP		
ZAŚLEPKA DO PROFILI SZARA / CZARNA	PVC-ZASLEPKA		0,51 zł	0,55 zł	0,60 zł	0,70 zł	
ŚRUBY I NAKRĘTKI NIERDZEWKA			2000szt	1000szt	100/200szt	NIEPEŁNE OP	
M8X25		NIERDZEWKA	0,50 zł	0,55 zł	0,60 zł	0,70 zł	
M8X30		NIERDZEWKA	0,50 zł	0,55 zł	0,60 zł	0,70 zł	
M8 NAKRĘTKA		NIERDZEWKA	0,15 zł	0,19 zł	0,22 zł	0,30 zł	
M8 WPUST PRZESUWNY		NIERDZEWKA	0,60 zł	0,65 zł	0,80 zł	1,00 zł	
M10X20		NIERDZEWKA	0,53 zł	0,58 zł	0,60 zł	0,70 zł	
M10X25		NIERDZEWKA	0,53 zł	0,58 zł	0,60 zł	0,70 zł	
M10X25 MŁOTECZKOWE		NIERDZEWKA	1,10 zł	1,20 zł	1,30 zł	1,50 zł	
M10 NAKRĘTKA		NIERDZEWKA	0,45 zł	0,50 zł	0,55 zł	0,60 zł	
KONSTRUKCJE STANDARDOWE 15*;20* (NIESTANDARDOWE WYCENIAM INDYWIDUALNIE)			500kpl	100-200kpl	poniżej 100kpl	do 20kpl	
PODSTAWA ZGRZEWAНА UKŁAD POZIOMY / PIONOWY	ZGRZEW2		cena dotyczy 1kpl (2 blachy, 1 noga krótka, 1 noga długa, 2 łączniki kątowe, 2x m10x80, 2x m10x45)	130,00 zł	130,00 zł	140,00 zł	150,00 zł
PODSTAWA BALASTOWA UKŁAD POZIOMY / PIONOWY	PRZYKR2		cena dotyczy 1kpl (1 blacha, 1 noga krótka, 1 noga długa, 2 łączniki kątowe, 2x m10x80, 2x m10x45)	120,00 zł	120,00 zł	130,00 zł	140,00 zł
PODSTAWA PRZYKRĘCANA UKŁAD POZIOMY / PIONOWY	BALAST2-2B		cena dotyczy 1kpl (1 blacha, 1 noga krótka, 1 noga długa, 2 łączniki kątowe, 2x m10x80, 2x m10x45)	80,00 zł	84,00 zł	91,00 zł	105,00 zł
NOWOŚĆ PODSTAWA PRZYKRĘCANA UKŁAD POZIOMY / PIONOWY	PRZYKR3-POZIOM/PION		cena dotyczy 1kpl (2 blachy, 1 noga krótka, 1 noga długa, 2 łączniki kątowe, 2x m10x80, 2x m10x45)	84,00 zł	84,00 zł	91,00 zł	105,00 zł

*produkt UNAM