



Rodzaj dachu / Roof type: *Dach płaski / Flat Roof*



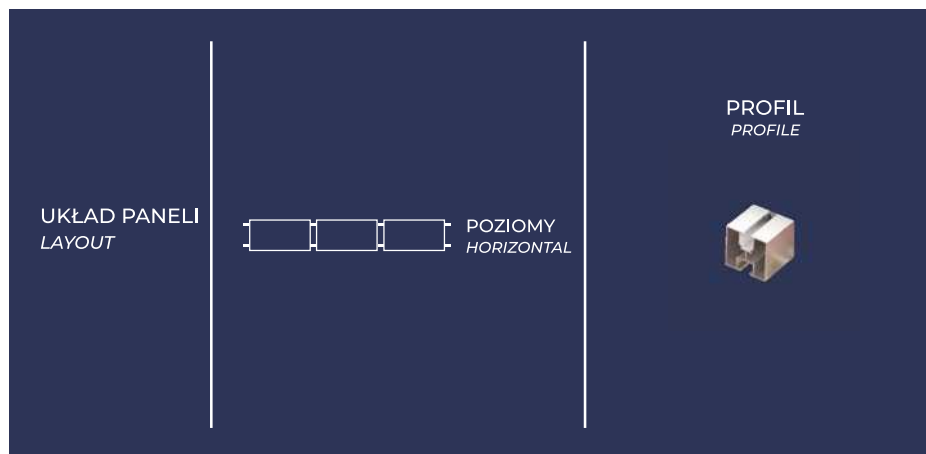
Pokrycie dachu / Roofing: *Membrana, papa / Membrane, roofing felt*

Indeks / Index: UNAM-BALAST-3B-POZIOM

Kąt nachylenia / Tilt angle: 22°

KONSTRUKCJA BALASTOWA UKŁAD POZIOMY BALLASTED FLAT ROOF MOUNTING HORIZONTAL LAYOUT

Material / Material: *Stal ocynkowana ogniowo i aluminium / Hot Galvanized Steel & Aluminium*



MAKS. ODLEGŁOŚĆ
KOŃCA SZYNY OD PIERWSZEGO
I OSTATNIEGO PODPARCIA
MAXIMUM DISTANCE BETWEEN
THE ENDS OF THE MOUNTING RAIL
FROM THE FIRST
AND LAST SUPPORT POINT

300 MM

MAKS. ODLEGŁOŚĆ
MIĘDZY KOLEJNYMI PODPARCIAMI
MAXIMUM DISTANCE BETWEEN
SUPPORT POINTS

1500 MM