

















PODŁOŻE/OPIS	INDEX	NAZWA HANDLOWA	RYSUNEK POGŁĄDOWY	ILOŚCI W OPAK. [szt.]	KOD EAN	CENA NETTO [PLN]
--------------	-------	----------------	-------------------	-----------------------	---------	------------------

DACH SKOŚNY

BLACHA TRAPEZOWA I PŁYTA WARSTWOWA (WYSOKOŚĆ GÓRNEJ PÓŁKI > 18 MM)	UNAM-PM20	PODSTAWA MONTAZOWA TRAPEZ PM20		192	5903641910000	12,31
BLACHA TRAPEZOWA I PŁYTA WARSTWOWA (WYSOKOŚĆ GÓRNEJ PÓŁKI < 18 MM)	UNAM-PM35	PODSTAWA MONTAZOWA TRAPEZ PM35		120	5903641910002	16,92
BLACHA NA RĄBEK STOJĄCY	UNAM-PMR	PODSTAWA MONTAZOWA RĄBEK PMR		75	5903641910001	18,46
BLACHODACHÓWKA	UNAM-BD-01-DWUGWINT	ŚRUBA DWUGWINTOWA Z NAKRĘTKĄ BLACHODACHÓWKA M10X200		50	5903641910024	7,12
BLACHODACHÓWKA	UNAM-BD-01-DWUGWINT	ŚRUBA DWUGWINTOWA Z NAKRĘTKĄ BLACHODACHÓWKA M10X250		50	5903641910023	7,84
BLACHODACHÓWKA	UNAM-BD-01-DWUGWINT	ŚRUBA DWUGWINTOWA Z NAKRĘTKĄ BLACHODACHÓWKA M10X300		50	5903641910048	9,30
ADAPTER MONTAZOWY	AL-ADAPTER-MONTAZOWY	ADAPTER MONTAZOWY ALU DO DWUGWINTU		50	5903641910039	3,15








PODŁOŻE/OPIS	INDEX	NAZWA HANDLOWA	RYSUNEK POGŁĄDOWY	ILOŚCI W OPAK. [szt.]	KOD EAN	CENA NETTO [PLN]
DACHÓWKA CERAMICZNA	UNAM-UCH-15-1/25	UCHWYT NIEREGULOWANY DACHÓWKA 4/25/470		60	5903641910003	14,62
DACHÓWKA CERAMICZNA	UNAM-UCH-15KPL/25	UCHWYT REGULOWANY DACHÓWKA 4/25/470		60	5903641910004	15,85
DACHÓWKA CERAMICZNA	UNAM-UCH-06KPL/25	UCHWYT PODWÓJNIE REGULOWANY DACHÓWKA 5/25/115		40	5903641910005	18,15
DACHÓWKA CERAMICZNA	UNAM-UCH-06KPL/25	UCHWYT PODWÓJNIE REGULOWANY DACHÓWKA 5/25/130		40	5903641910005	18,77
DACHÓWKA CERAMICZNA	UNAM-UCH-06KPL/25/3R	UCHWYT POTRÓJNIE REGULOWANY 4/25/130		38	5903641910049	18,77
DACHÓWKA CERAMICZNA	UNAM-UCH-06KPL/25/3R	UCHWYT POTRÓJNIE REGULOWANY 5/25/130		40	5903641910049	18,92
DACHÓWKA CERAMICZNA	UNAM-UCH-06KPL/3R/FR	UCHWYT POTRÓJNIE REGULOWANY 5/25/130 Z FREZEM		40	5903641910069	21,00

NOWOŚCI

NOWOŚCI

NOWOŚCI



PODŁOŻE/OPIS	INDEX	NAZWA HANDLOWA	RYSUNEK POGŁĄDOWY	ILOŚCI W OPAK. [szt.]	KOD EAN	CENA NETTO [PLN]
DACHÓWKA TYPU KARPIÓWKA	UNAM-UCH-25/30	UCHWYT NIEREGULOWANY KARPIÓWKA 4/25/380		60	5903641910006	12,31
DACHÓWKA TYPU KARPIÓWKA	UNAM-UCH-11KPL/30	UCHWYT REGULOWANY KARPIÓWKA 4/25/380		60	5903641910007	16,92
NOWOŚCI DACHÓWKA TYPU KARPIÓWKA	UCH-25/137	UCHWYT SZEROKI DO KARPIÓWKI 2/137/300		60	5903641910069	22,61
GONT BITUMICZNY	UNAM-UCH-19/25	UCHWYT NIEREGULOWANY GONT 4/25/225		100	5903641910008	9,23
GONT BITUMICZNY	UNAM-UCH-19/25/R	UCHWYT REGULOWANY GONT 4/25/225		100	5903641910008	11,54

Na specjalne zamówienie wykonujemy także uchwyty niestandardowe.



PODŁOŻE/OPIS

INDEX

NAZWA
HANDLOWA

RYSUNEK POGŁĄDOWY

ILOŚCI W
OPAK. [szt.]

KOD EAN

CENA NETTO [PLN]





DACH PŁASKI

MEMBRANA, PAPA	OC-PODSTAWA-BALAST	KONSTRUKCJA BALASTOWA-PION/POZIOM		1	5903641910010	104,62
PAPA	OC-PODSTAWA-WKRECANA	KONSTRUKCJA WKRECANA DACH PŁASKI- PION/POZIOM		1	5903641910011	78,46
MEMBRANA, PAPA	BALAST2-2B-POZIOM	PODSTAWA BALASTOWA DLA URUKU POZIOMEGO		1	5903641910050	123,08
MEMBRANA, PAPA	BALAST2-4B-WSCH/ZACH	PODSTAWA BALASTOWA WOSCHODZACHOD		1	5903641910055	246,16
PAPA	PRZYKR2-POZIOM	PODSTAWA PRZYKRECANA DLA URUKU POZIOMEGO		1	5903641910056	103,85
PAPA	PRZYKR2-PICN-1700	PODSTAWA PRZYKRECANA DLA URUKU PIONOWEGO DO 1700		1	5903641910057	148,08*
PAPA	PRZYKR2-PICN-1700+	PODSTAWA PRZYKRECANA DLA URUKU PIONOWEGO POW. 1700		1	5903641910058	173,08*
PAPA	PRZYKR2-WSCH/ZACH	PODSTAWA PRZYKRECANA WOSCHODZACHOD		1	5903641910061	207,70

NOWOŚCI








NOWOŚCI



PODŁOŻE/OPIS	INDEX	NAZWA HANDLOWA	RYSUNEK POGŁĄDOWY	ILOŚCI W OPAK. [szt.]	KOD EAN	CENA NETTO [PLN]
MEMBRANA, PAPA	NOWOŚCI					
	ZGRZEW2-POZIOM	PODSTAWA ZGRZEWIANA DLA UKŁADU POKROWEGO		1	5903641910062	146,15
	ZGRZEW2-PION-D1700	PODSTAWA ZGRZEWIANA DLA UKŁADU POKROWEGO DO 1700		1	5903641910063	153,85
	ZGRZEW2-PION-POW1700	PODSTAWA ZGRZEWIANA DLA UKŁADU POKROWEGO POW. 1700		1	5903641910064	159,62
MEMBRANA, PAPA	ZGRZEW3-WSCH/ZACH	PODSTAWA ZGRZEWIANA WSKOŚCIZACHOD		1	5903641910067	269,23*

* - konstrukcja na zamówienie

AKCESORIA KOLOR NATURALNY

PROFIL MONTAŻOWY	AL-PROFIL-40X40/2100	PROFIL MONTAŻOWY ALU 40X40/2100 MM		156	5903641910012	37,48
PROFIL MONTAŻOWY	AL-PROFIL-40X40/4200	PROFIL MONTAŻOWY ALU 40X40/4200 MM		156	5903641910012	74,95
PROFIL MONTAŻOWY	AL-PROFIL-40X40/6300	PROFIL MONTAŻOWY ALU 40X40/6300 MM		156	5903641910012	112,43
ŁĄCZNIK DO PROFILU	AL-ŁĄCZNIK-PROFIL-40	ŁĄCZNIK DO PROFILU MONTAŻOWYCH ALU 40X40		50	5903641910013	3,15
ZASŁEPKA UNIWERSALNA DO PROFILU MONTAŻOWEGO	PVC-ZASŁEPKA	ZASŁEPKA DO PROFILU 40x40		50		0,79
KLEMA	AL-KLEMA-SRODKOWA-UN	KLEMA ŚRODKOWA ALU UNIWERSALNA		800	5903641910014	1,06
KLEMA	AL-KLEMA-KOŃCOWA-32/35/40	KLEMA KOŃCOWA ALU 32/35/40		800	5903641910015	1,06



PODŁOŻE/OPIS

INDEX

NAZWA
HANDLOWA

RYSUNEK POGŁĄDOWY

ILOŚCI W
OPAK. [szt.]

KOD EAN

CENA NETTO [PLN]

AKCESORIA KOLOR CZARNY

PROFIL MONTAŻOWY	AL-PROFIL-40X40/2100-BLACK	PROFIL MONTAŻOWY ALU 40X40/2100 MM BLACK		156	5903641910016	63,90
	ZASŁEPKA UNIwersalna DO PROFILU MONTAŻOWEGO	PVC-ZASŁEPKA-40X40-BLACK	ZASŁEPKA UNIwersalna 40X40 BLACK		50	5903641910020
KLEMA	AL-KLEMA-ŚRODKOWA-UN-BLACK	KLEMA ŚRODKOWA ALU UNIwersalna BLACK		800	5903641910018	2,60
KLEMA	AL-KLEMA-KOŃCOWA-35-BLACK	KLEMA KOŃCOWA ALU 35 BLACK		800	5903641910019	2,60

ŚRUBY I NAKRĘTKI

ŚRUBA	A2-ŚRUBA-M8X20	A2 ŚRUBA IMBUSOWA M8X20		200	5903641910025	0,60
ŚRUBA	A2-ŚRUBA-M8X25	A2 ŚRUBA IMBUSOWA M8X25		200	5903641910026	0,60
ŚRUBA	A2-ŚRUBA-M8X30	A2 ŚRUBA IMBUSOWA M8X30		200	5903641910027	0,60
ŚRUBA	A2-ŚRUBA-M8X35	A2 ŚRUBA SZESZCIOKĄTNA M8X35		200	5903641910028	0,60
ŚRUBA	A2-ŚRUBA-M10X25	A2 ŚRUBA SZESZCIOKĄTNA M10X20		200	5903641910029	0,70
	A2-ŚRUBA-M10X25	A2 ŚRUBA SZESZCIOKĄTNA M10X25		200	5903641910030	0,70
ŚRUBA	A2-ŚRUBA-M10X30	A2 ŚRUBA SZESZCIOKĄTNA M10X30		200	5903641910031	0,70
ŚRUBA	A2-ŚRUBA-M10X35	A2 ŚRUBA SZESZCIOKĄTNA M10X35		200	5903641910068	0,70
NAKRĘTKA	A2-NAKRĘTKA-M8-KWADR	NAKRĘTKA A2 M8 KWADRATOWA		200	5903641910033	0,30
NAKRĘTKA	A2-NAKRĘTKA-M10-KOŁN	NAKRĘTKA A2 M10 Z KOŁNIERZEM		200	5903641910034	0,46