


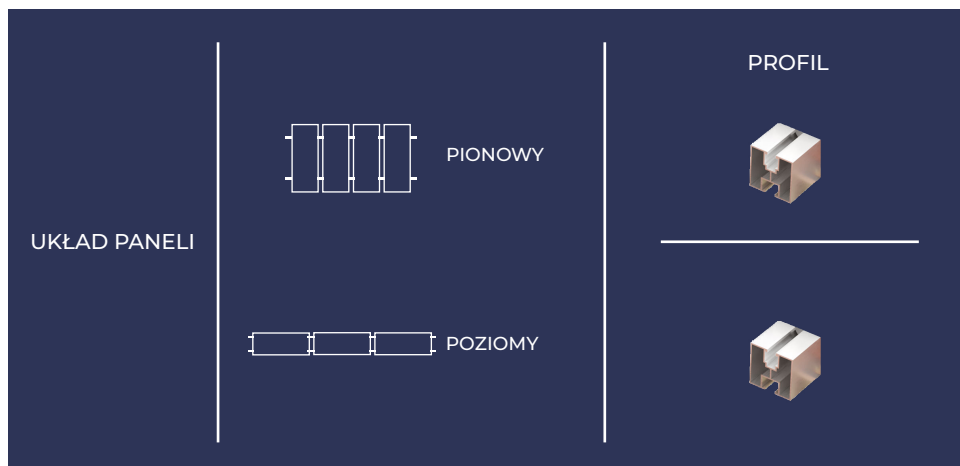
Rodzaj dachu / Roof type: *Dach skośny / Sloped Roof*

Pokrycie dachu / Roofing: *Gont bitumiczny / Bituminous shingle*

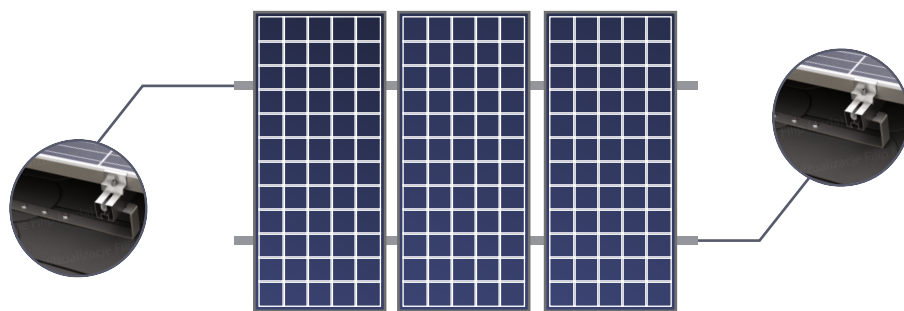
Indeks / Index: UCH-19/25

UCHWYT NIEREGULOWANY

Material / Material: *Stal nierdzewna i aluminium / Stainless Steel & Aluminium*



SPOSÓB MONTAŻU



MAKS. ODLEGŁOŚĆ
KOŃCA SZYNY OD PIERWSZEGO
I OSTATNIEGO PODPARCIA
300 MM

MAKS. ODLEGŁOŚĆ
MIĘDZY KOLEJNYMI PODPRACIAMI
1500 MM